Nachspuren: a, e, i, o, u, m

Name: _____ Datum: _____

1 **Fang am grünen Punkt an und folge dem Pfeil. Fahre die grauen Buchstaben nach.**

Druckschrift

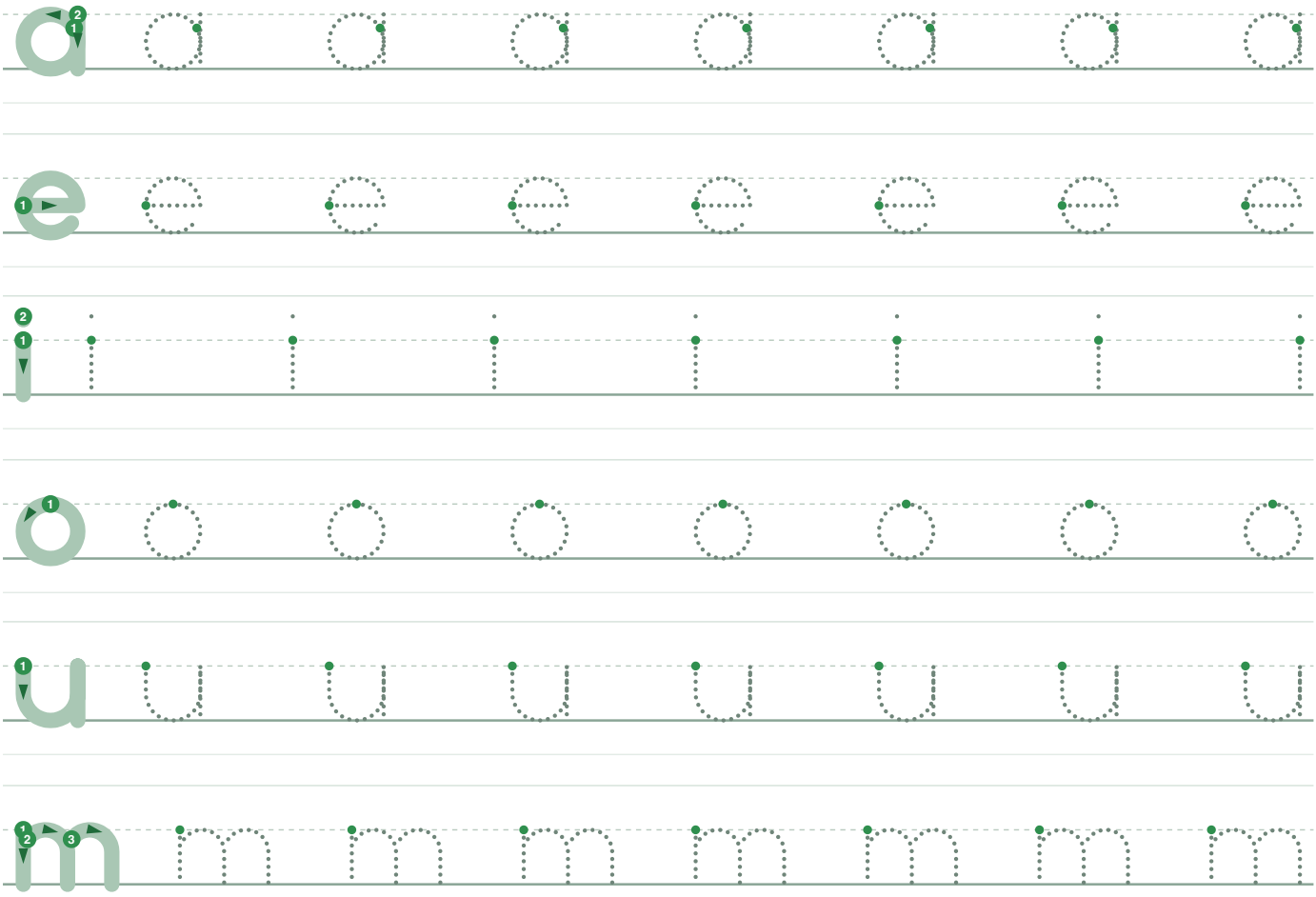

Wörter zum Nachspuren

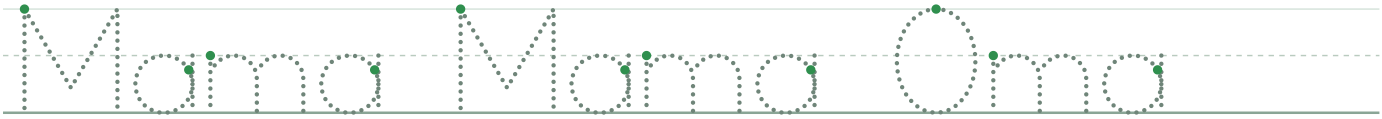

Schreibschrift

Mama Oma

Vorausgesetzte Buchstaben: a · e · i · o · u · m

Nachspuren: a, e, i, o, u, m

Lösungen

Reihenfolge der Striche: Jede Zahl zeigt, wo ein Strich beginnt.



Schreibschrift nach dem Vorbild der Vereinfachten Ausgangsschrift (Schrift: Playwrite DE VA). Arbeitet die Schule mit einer anderen Schrift, etwa der Grundschrift, der Schulausgangsschrift oder der Lateinischen Ausgangsschrift, folgen Sie dem Modell der Schule.

Für Erwachsene: Lassen Sie das Kind beim Nachspuren den Laut des Buchstabens sagen. Wenige sorgfältige Wiederholungen bringen mehr als eine volle Seite. Suchen Sie den Buchstaben zum Schluss gemeinsam in einem Buch.

Vorausgesetzte Buchstaben: a · e · i · o · u · m