Pisanje črk: *a*, e, i, o, u, m

Ime: Datum:

1 Začni pri zeleni piki in sledi puščici. Prevleci sive črke.

Tiskane črke

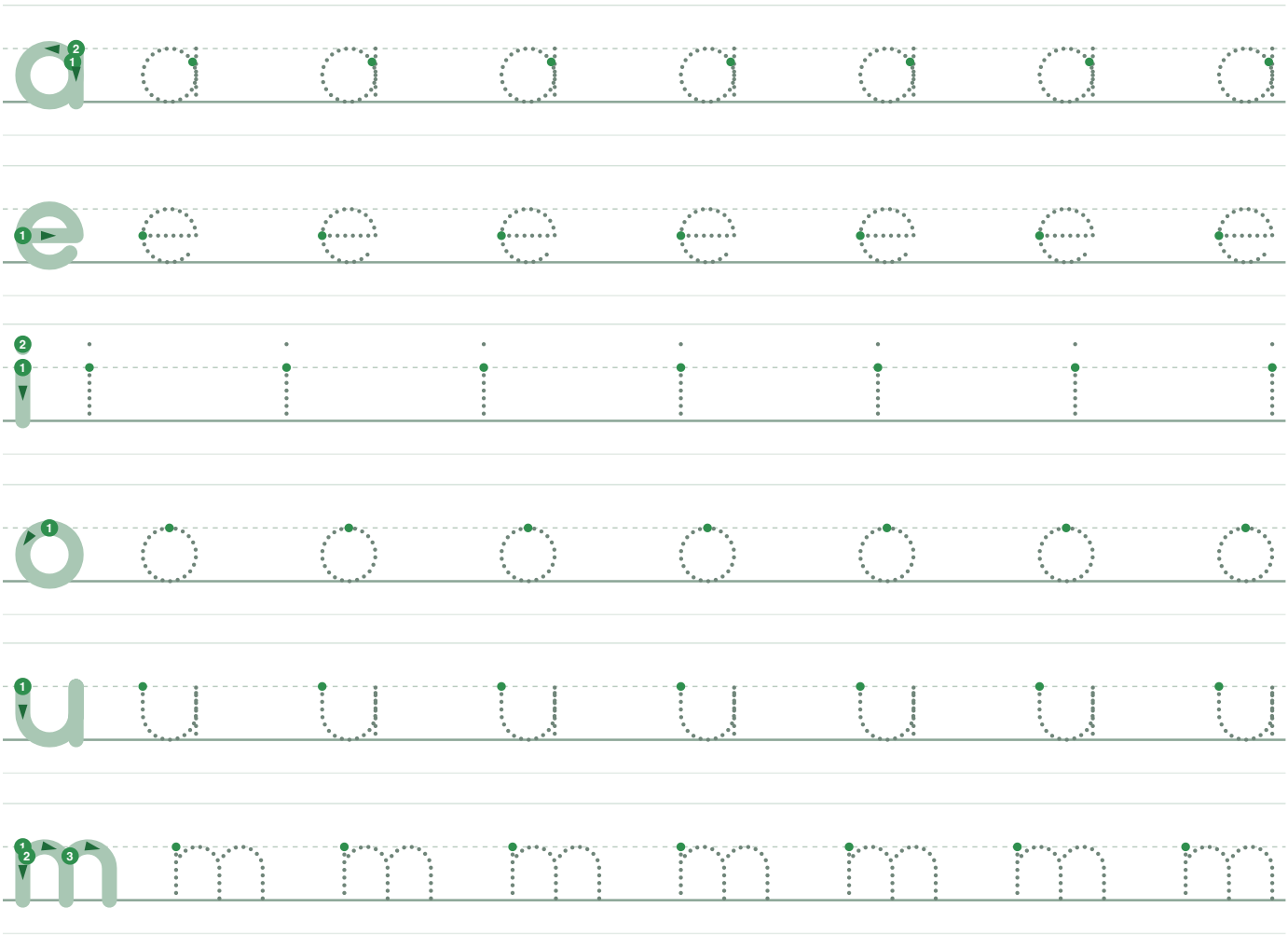

Besede za vajo

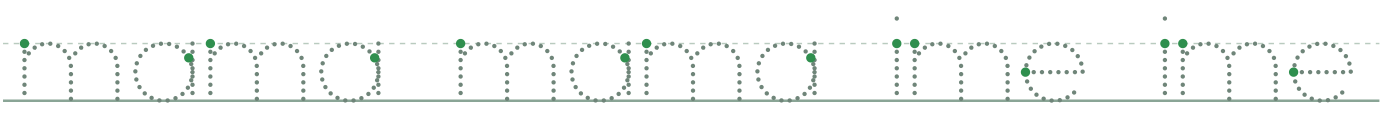

Pisane črke

mama ime

Predpostavljene črke: *a* · e · i · o · u · m

Pisanje črk: *a*, e, i, o, u, m

Rešitve

Vrstni red potez: vsaka številka pove, kje se začne poteza.



Model pisanih črk: Playwrite ES, ista pisava kot v aplikaciji Letruga (za slovenščino ni posebne različice). Če v šoli učijo drugačen model, upoštevajte šolskega.

Za odraslega: Med pisanjem naj otrok izgovarja glas črke. Nekaj lepo napisanih črk je vrednih več kot polna stran. Na koncu poiščita črko v knjigi.

Predpostavljene črke: a · e · i · o · u · m